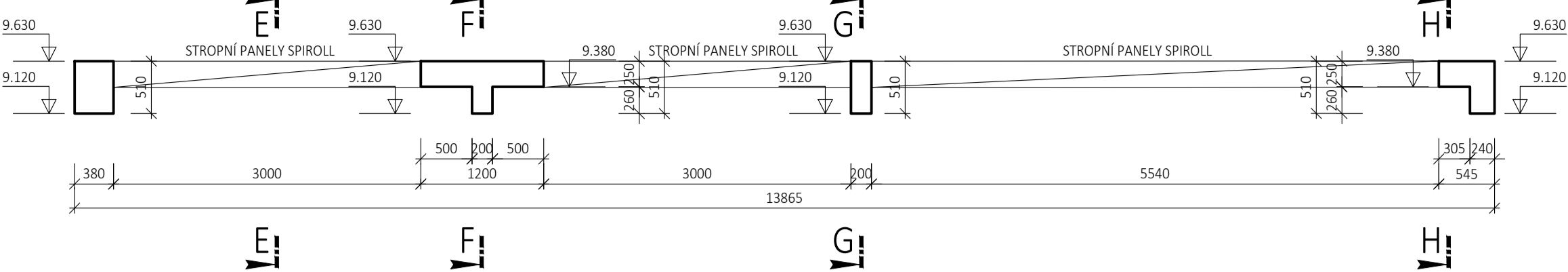
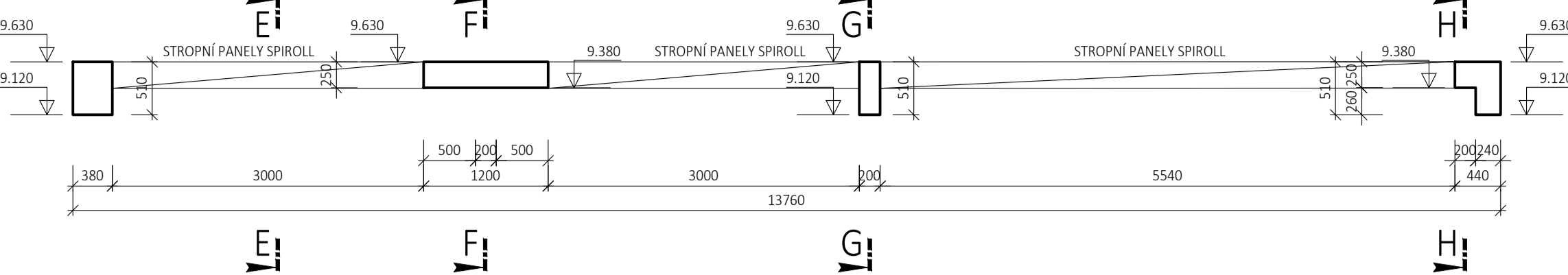


ŘEZ A-A
M 1:50



ŘEZ B-B
M 1:50



POZNÁMKY:

- V PŘÍPADĚ JAKÝCHKOLIV NEJASNOSTÍ ČI NESROVNALOSTÍ NUTNĚ KONTAKTOVAT NEPRODLENÉ PROJEKTANTA
- PŘESNÁ POLOHA OTVORŮ PRO PRŮCHOD CHRÁŇÍČEK PRŮMĚRU 150 mm BUDE KOORDINOVÁNA SE STAVEBNÍMI VÝKRESY
- VEŠKERÉ PROSTUPY DOBETONÁVKAMI MUSÍ BÝT KOORDINOVÁNY SE STAVEBNÍMI VÝKRESY A S VÝKRESY PROFESÍ
- V MÍSTĚ VEŠKERÝCH OTVORŮ JE NUTNO UMÍSTIT CHRÁŇÍČKY NEBO OTVORY VYBEDNIT, VÝZTUŽE PROSTŘÍHNOUT PŘÍPADNĚ ROZHRNOUT
- NEJPRVE BUDE VYBETONOVÁNA SPODNÍ ČÁST VĚNCŮ, NÁSLEDNĚ BUDOU OSAZENY STROPNÍ PANELY + ŽALÍVKOVÁ VÝZTUŽ ZAKOTVENÁ DO VĚNCŮ A NA ZÁVĚR BUDE PROVEDENA DOBETONÁVKA DRUHÉ ÚROVNĚ VĚNCŮ VČETNĚ DOBETONÁVEK A ŽALÍVKY MEZI STROPNÍMI PANELY

Navrženo podle ČSN EN 1992-1-1

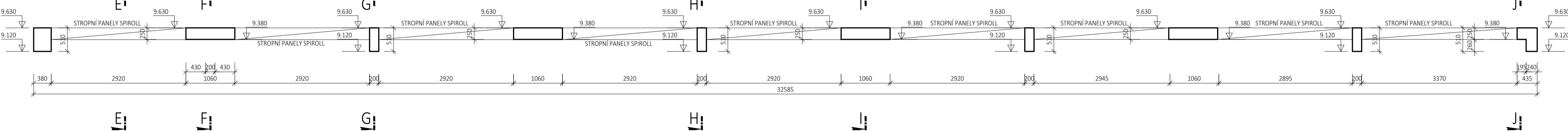
BETON:

VĚNCE, DOBETONÁVKY:
C25/30, XC2
Dle ČSN EN 206
D_{max} 16-S3
Modul pružnosti 31 GPa podle ČSN ISO 6784

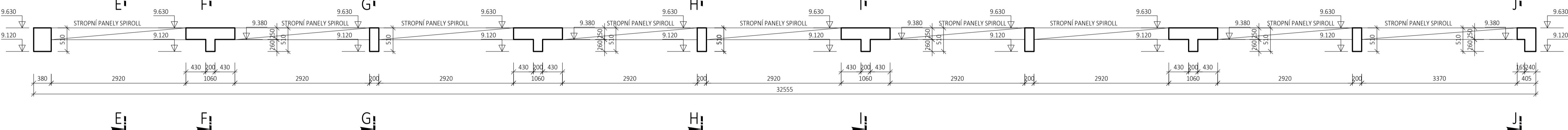
KUBATURA BETONU:
VĚNCE, PRŮVLAKY, DOBETONÁVKY: 33,72 m³

OCEL: B500B

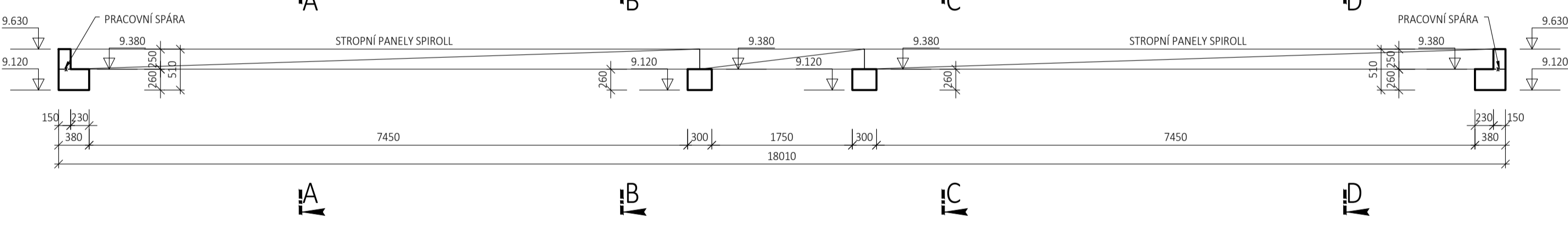
ŘEZ C-C
M 1:50



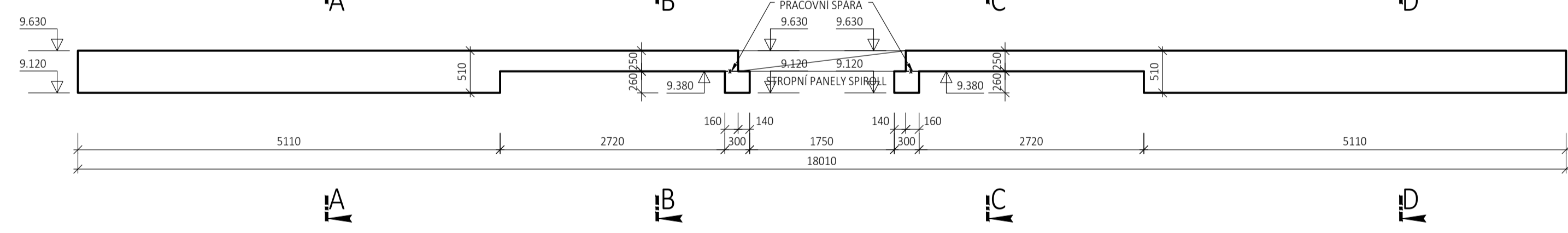
ŘEZ D-D
M 1:50



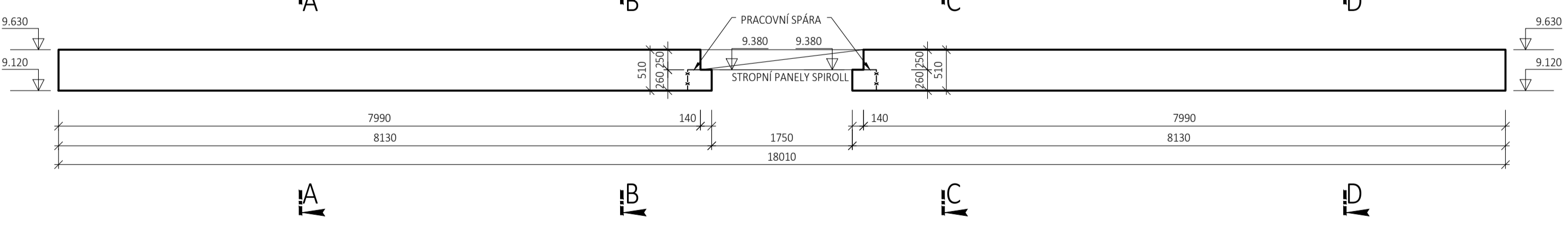
ŘEZ E-E
M 1:50



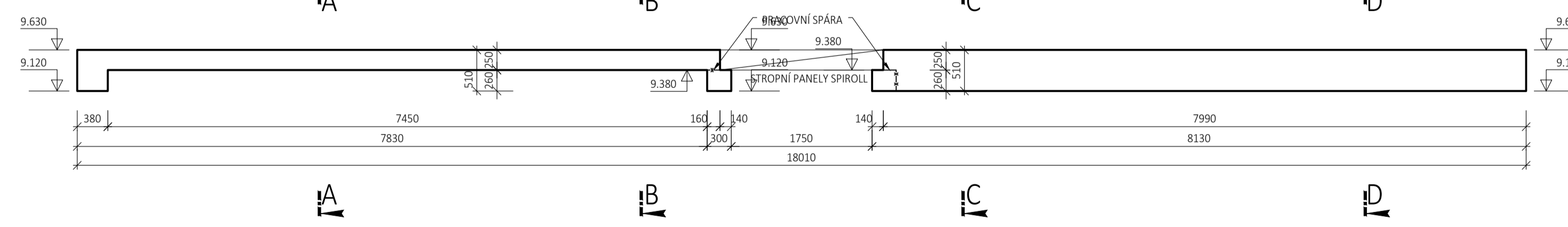
ŘEZ F-F
M 1:50



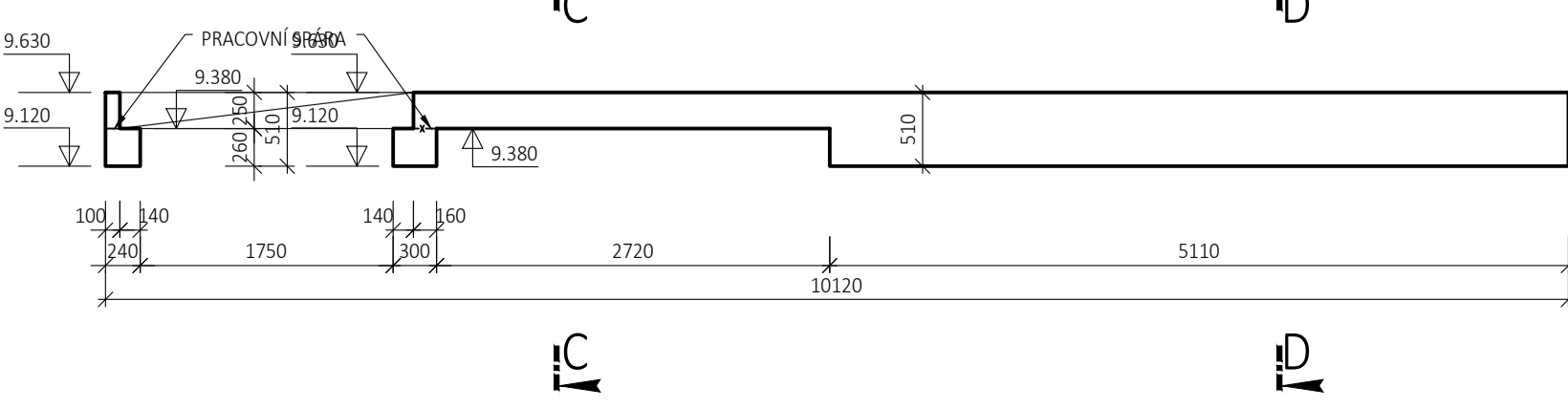
ŘEZ G-G
M 1:50




ŘEZ H-H
M 1:50



ŘEZ I-I
M 1:50



ŘEZ J-J
M 1:50



VYPRACOVAL	Ing. MICHAL PREKOP	REFORZ
KONTROLOVAL	Ing. PETR KELAR	
STAVEBNÍK	Kraj Vysočina, Žitkova 1882/57, PSČ 586 01, Jihlava	
MÍSTO STAVBY	parc. č. 2691/8, 2629; k.ú. Třebíč [769738]	Reforz.statika@gmail.com, 775 900 355 774 661 682
NAZEV STAVBY	SŠ stavební Třebíč Přístavba Domova mládeže	FORMÁT 8 A4
STAVEBNÍ OBJEKT		DATUM 03/2024
ČÁST	D.1.2 STAVEBNĚ KONSTRUKČNÍ ŘEŠENÍ	STUPEŇ PD DPS
OBSAH:	VÝKRES TVARU VĚNCE STŘEŠNÍ KCE - ŘEZY	MÉRITKO Č. VÝKRESU D.1.2.12